











INTENTIONS DE VOTE FÉDÉRAL AU CANADA

2010

Avant répartition des indécis

Après répartition des indécis

Mois	Nombre	 Liberal	 BLOC QUÉBÉCOIS		 NDP	 green vert	Autre	NSP	NVP/ANN	Refus	 Liberal	 BLOC QUÉBÉCOIS		 NDP	 green vert	Autre
Avril	1505	22,0%	8,0%	31,0%	18,0%	7,0%	1,0%	5,0%	7,0%	1,0%	25,0%	9,0%	36,0%	20,0%	8,0%	2,0%

2009

Avant répartition des indécis

Après répartition des indécis

Mois	Nombre	PLC	BQ	PCC	NPD	PVC	Autre	NSP	NVP/ANN	Refus	PLC	BQ	PCC	NPD	PVC	Autre
Septembre	3602	26,0%	7,0%	31,0%	14,0%	7,0%	1,0%	5,0%	7,0%	2,0%	30,0%	8,0%	36,0%	17,0%	8,0%	1,0%
Mars	1508	30,0%	8,0%	29,0%	12,0%	5,0%	1,0%	5,0%	7,0%	3,0%	35,0%	9,0%	34,0%	14,0%	6,0%	1,0%

2008

Avant répartition des indécis

Après répartition des indécis

Mois	Nombre	PLC	BQ	PCC	NPD	PVC	Autre	NSP	NVP/ANN	Refus	PLC	BQ	PCC	NPD	PVC	Autre
Octobre	1500	24,0%	8,0%	32,0%	17,0%	8,0%	0,0%	5,0%	5,0%	1,0%	27,0%	8,0%	36,0%	20,0%	9,0%	0,0%
Février	1501	26,0%	7,0%	31,0%	13,0%	6,0%	1,0%	8,0%	6,0%	2,0%	32,0%	8,0%	37,0%	16,0%	7,0%	1,0%

2007

Avant répartition des indécis

Après répartition des indécis

Mois	Nombre	PLC	BQ	PCC	NPD	PVC	Autre	NSP	NVP/ANN	Refus	PLC	BQ	PCC	NPD	PVC	Autre
Juin	1500	25,0%	7,0%	31,0%	11,0%	6,0%	2,0%	8,0%	7,0%	3,0%	30,0%	9,0%	37,0%	14,0%	8,0%	2,0%
Avril	1501	23,0%	7,0%	34,0%	13,0%	7,0%	2,0%	7,0%	5,0%	2,0%	27,0%	8,0%	39,0%	15,0%	8,0%	3,0%
Mars	1500	22,0%	7,0%	33,0%	12,0%	5,0%	2,0%	12,0%	5,0%	3,0%	27,0%	9,0%	41,0%	14,0%	6,0%	2,0%
Mars	1500	28,0%	7,0%	31,0%	12,0%	8,0%	2,0%	4,0%	6,0%	3,0%	32,0%	8,0%	35,0%	13,0%	9,0%	2,0%
Février	1500	27,0%	7,0%	33,0%	12,0%	6,0%	1,0%	5,0%	6,0%	4,0%	31,0%	8,0%	38,0%	14,0%	7,0%	1,0%
Janvier	1500	28,0%	7,0%	31,0%	12,0%	8,0%	2,0%	4,0%	6,0%	3,0%	32,0%	8,0%	35,0%	13,0%	9,0%	2,0%

INTENTIONS DE VOTE FÉDÉRAL AU CANADA
2006

Mois	Nombre	Avant répartition des indices							Après répartition des indices							
		PLC	BQ	PCC	NPD	PVC	Autre	NSP	NVP/ANN	Refus	PLC	BQ	PCC	NPD	PVC	Autre
Mai	1503	25.0%	8.0%	33.0%	11.0%	5.0%	2.0%	7.0%	6,0%	3.0%	29.0%	11.0%	38.0%	17.0%	4.0%	1.0%
Janvier	2001	23.0%	8.0%	31.0%	13.0%	3.0%	1.0%	11.0%	3,0%	6.0%	29.0%	11.0%	38.0%	17.0%	4.0%	1.0%
Janvier	1500	26.0%	9.0%	27.0%	13.0%	4.0%	2.0%	13.0%	6,0%	2.0%	32.0%	11.0%	34.0%	16.0%	5.0%	2.0%

2005

Mois	Nombre	Avant répartition des indices							Après répartition des indices							
		PLC	BQ	PCC	NPD	PVC	Autre	NSP	NVP/ANN	Refus	PLC	BQ	PCC	NPD	PVC	Autre
Décembre	1500	29.0%	10.0%	22.0%	13.0%	4.0%	2.0%	12.0%	4,0%	3.0%	36.0%	12.0%	28.0%	17.0%	5.0%	3.0%
Décembre	2013	30.0%	10.0%	25.0%	15.0%	5.0%	1.0%	6.0%	6,0%	2.0%	35.0%	12.0%	29.0%	17.0%	6.0%	1.0%
Décembre	2006	35.0%	10.0%	24.0%	14.0%	5.0%	1.0%	4.0%	6,0%	1.0%	39.0%	12.0%	27.0%	16.0%	5.0%	1.0%
Novembre	1500	27.0%	9.0%	21.0%	15.0%	6.0%	2.0%	7.0%	9,0%	4.0%	34.0%	11.0%	26.0%	18.0%	7.0%	3.0%
Septembre	1500	32.0%	10.0%	20.0%	12.0%	4.0%	2.0%	9.0%	7,0%	2.0%	40.0%	13.0%	24.0%	15.0%	5.0%	3.0%
Avril	1504	25.0%	11.0%	27.0%	14.0%	-	3.0%	9.0%	9,0%	3.0%	31.0%	13.0%	34.0%	18.0%	-	3.0%

2004

Mois	Nombre	Avant répartition des indices							Après répartition des indices							
		PLC	BQ	PCC	NPD	PVC	Autre	NSP	NVP/ANN	Refus	PLC	BQ	PCC	NPD	PVC	Autre
Novembre	1500	33.0%	10.0%	21.0%	14.0%	4.0%	2.0%	8.0%	5,0%	4.0%	40.0%	11.0%	25.0%	17.0%	5.0%	2.0%
Juin	3101	25.0%	10.0%	24.0%	12.0%	-	4.0%	12.0%	6,0%	5.0%	33.0%	13.0%	32.0%	17.0%	-	5.0%
Juin	1500	25.0%	9.0%	23.0%	14.0%	-	4.0%	14.0%	8,0%	4.0%	33.0%	12.0%	30.0%	19.0%	-	5.0%
Juin	3107	27.0%	9.0%	23.0%	13.0%	4.0%	1.0%	14.0%	7,0%	2.0%	35.0%	12.0%	30.0%	17.0%	5.0%	1.0%
Avril	1500	29.0%	9.0%	20.0%	13.0%	4.0%	2.0%	13.0%	8,0%	2.0%	38.0%	12.0%	26.0%	17.0%	5.0%	2.0%
Mars	1500	24.0%	8.0%	10.0%	16.0%	-	4.0%	24.0%	10,0%	4.0%	33.0%	13.0%	16.0%	26.0%	-	6.0%
Février	1500	36.0%	8.0%	16.0%	11.0%	-	3.0%	13.0%	9,0%	4.0%	49.0%	11.0%	21.0%	15.0%	-	4.0%

INTENTIONS DE VOTE FÉDÉRAL AU CANADA
2003

Mois	Nombre	Avant répartition des indécis					Après répartition des indécis									
		PLC	BQ	PC	NPD	AC	Autre	NSP	NVP/ANN	Refus	PLC	BQ	PC	NPD	AC	Autre
Décembre	1502	43.0%	8.0%	10.0%	13.0%	8.0%	3.0%	5.0%	8,0%	2.0%	51.0%	9.0%	12.0%	15.0%	8.0%	4.0%
Juin	1181	43.0%	6.0%	11.0%	8.0%	10.0%	1.0%	14.0%	5,0%	3.0%	55.0%	8.0%	14.0%	10.0%	12.0%	2.0%

2002

Mois	Nombre	Avant répartition des indécis					Après répartition des indécis									
		PLC	BQ	PC	NPD	AC	Autre	NSP	NVP/ANN	Refus	PLC	BQ	PC	NPD	AC	Autre
Juin	1500	32.0%	8.0%	12.0%	7.0%	14.0%	6.0%	8.0%	8,0%	5.0%	41.0%	10.0%	15.0%	8.0%	18.0%	8.0%
Avril	1503	35.0%	8.0%	12.0%	8.0%	10.0%	6.0%	7.0%	7,0%	6.0%	44.0%	9.0%	16.0%	10.0%	13.0%	8.0%

2001

Mois	Nombre	Avant répartition des indécis					Après répartition des indécis									
		PLC	BQ	PC	NPD	AC	Autre	NSP	NVP/ANN	Refus	PLC	BQ	PC	NPD	AC	Autre
Août	1508	39.5%	6.5%	12.7%	7.3%	8.1%	6.8%	4.6%	7,7%	5.9%	48.3%	8.9%	15.6%	8.9%	10.0%	8.4%
Mai	1504	40.2%	7.7%	12.0%	7.0%	8.7%	4.9%	5.6%	10,4%	3.4%	49.0%	9.6%	16.3%	8.7%	10.8%	4.7%

2000

Mois	Nombre	Avant répartition des indécis					Après répartition des indécis									
		PLC	BQ	PC	NPD	AC	Autre	NSP	NVP/ANN	Refus	PLC	BQ	PC	NPD	AC	Autre
Novembre	2514	-	-	-	-	-	-	-	-	-	43.0%	10.0%	11.0%	9.0%	25.0%	3.0%
Octobre	1507	-	-	-	-	-	-	-	-	-	46.0%	10.0%	10.0%	10.0%	20.0%	4.0%
Juin	1511	-	-	-	-	-	-	-	-	-	44.0%	11.0%	13.0%	10.0%	19.0%	3.0%